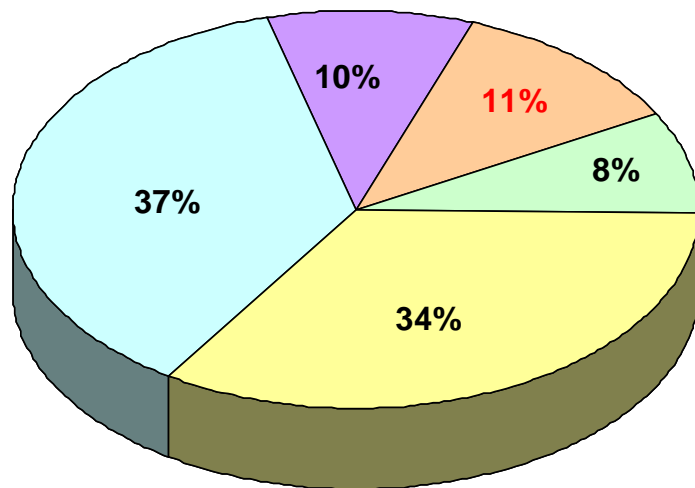


Personenwagen-Verkehrsanteile in der Schweiz

Auswertung basierend auf Mikrozensus 2000



- Freizeit
- Arbeit / Pendler
- Einkaufen
- Geschäftl. Tätigkeiten
- Andere

Migros-Genossenschafts-Bund
Planung / Expansion
November 2005

Informationen zum Inhalt

Ziel

Es soll aufgezeigt werden, wie sich die verschiedenen Anteile des Personenwagenverkehrs in der Schweiz zusammensetzen und welche Verkehrszwecke wie viel zu den Luftschadstoffemissionen beitragen. Die dazu erforderliche Messgrösse ist die durchschnittliche, tägliche PW-Fahrleistung gemessen in PW-Km pro Tag.

Grundlage und Methodik

Die vom Bundesamt für Statistik (bfs) durchgeführte Studie „Mikrozensus 2000“ basiert auf der telefonischen Befragung von 27'918 Haushalten bzw. 29'407 in der Schweiz wohnhaften Einzelpersonen. Diese Studie ist Basis für die hier vorgestellten Zahlen. Im Mikrozensus 2000 sind Tagesdistanzen pro Person nach den verschiedenen Verkehrsmitteln angegeben. Im vorliegenden Papier wird Schritt für Schritt nachvollziehbar die Umrechnung in die erwähnte Messgrösse „PW-Fahrleistung“ (PW-Km pro Tag) durchgeführt.

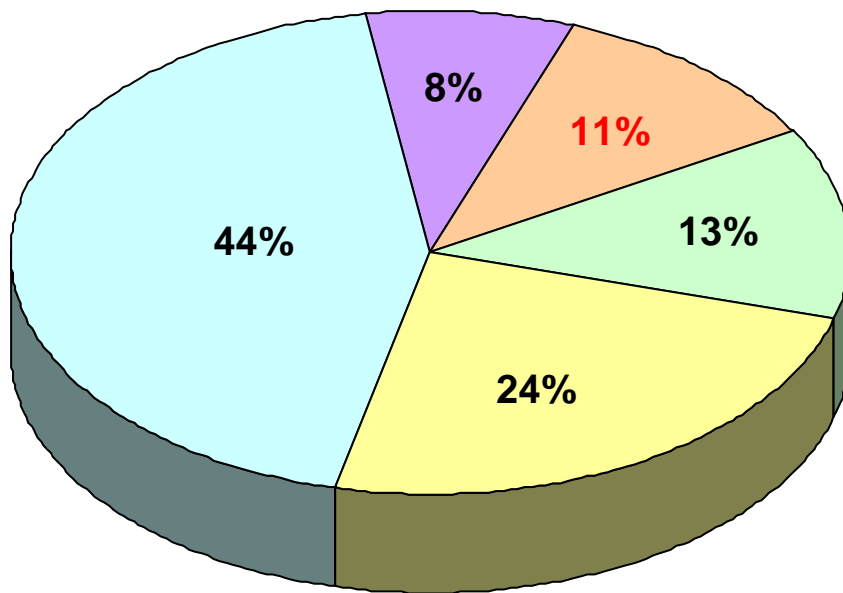
Abgrenzung

Im vorliegenden Bericht sind die im Ausland zurückgelegten Wege nicht berücksichtigt. Ebenfalls nicht berücksichtigt ist der Güterverkehr.

Die gemachten Aussagen über Verkehrsanteile beinhalten somit die innerhalb der Landesgrenzen zurückgelegten Wege von in der Schweiz wohnhaften Personen (Personenverkehr).

Verkehrsanteile

Tagesdistanz pro Person und Tag nach Zweck (alle Verkehrsmittel*)



Tagesdistanz pro Person und Tag (in Km)

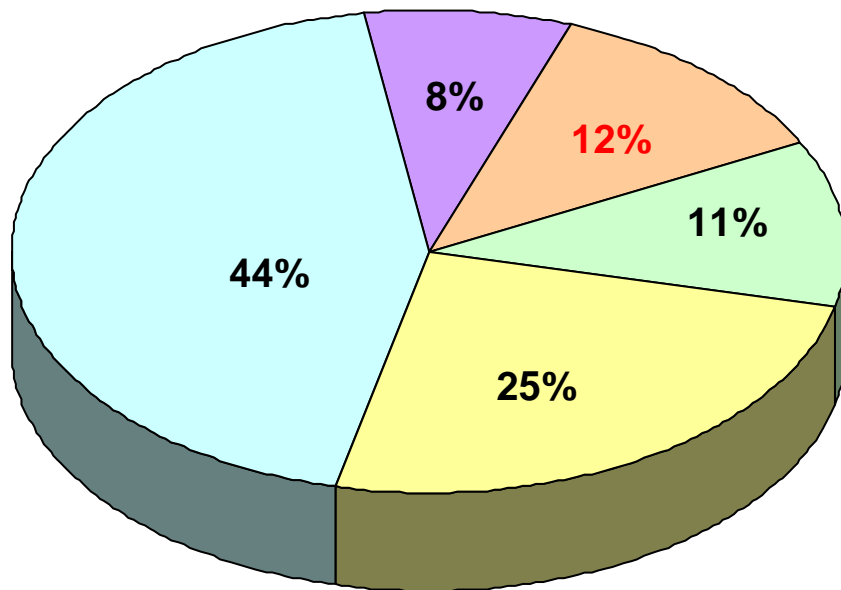
Arbeit/Pendler	8.8 Km	(24%)
Einkaufen	4.0 Km	(11%)
Freizeit	16.3 Km	(44%)
geschäftl. Tätigkeit, Dienstfahrt	3.0 Km	(8%)
Andere	5.0 Km	(13%)
Total (CH)	37.1 Km	(100%)

* zu Fuss, Velo, ÖV, MIV und andere VM

Quelle: Mobilität in der Schweiz, Ergebnisse des Mikrozensus 2000, S. 46

Verkehrsanteile

Tagesdistanz pro Person und Tag nach Zweck (nur MIV*)



Tagesdistanz pro Person und Tag (in Km)

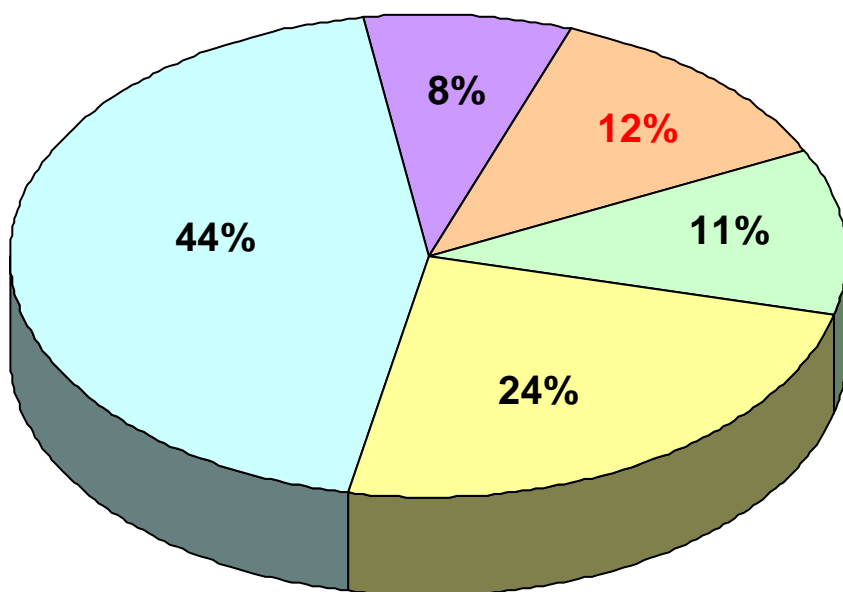
Arbeit/Pendler	6.35 Km	(25%)
Einkaufen	3.10 Km	(12%)
Freizeit	11.43 Km	(44%)
geschäftl. Tätigkeit, Dienstfahrt	1.99 Km	(8%)
Andere	2.93 Km	(11%)
Total (CH)	25.80 Km	(100%)

* MIV = Mofa, Kleinmotorrad, Motorrad als Fahrer, Motorrad als Mitfahrer, Auto als Fahrer, Auto als Mitfahrer

Quelle: Hintergrundbericht zum Mikrozensus 2000, Anhang I „Übersichtstabellen“, www.are.admin.ch (siehe Anhänge 1+2)

Verkehrsanteile

Tagesdistanz pro Person und Tag nach Zweck (nur Autoverkehr*)



Tagesdistanz pro Person und Tag (in Km)

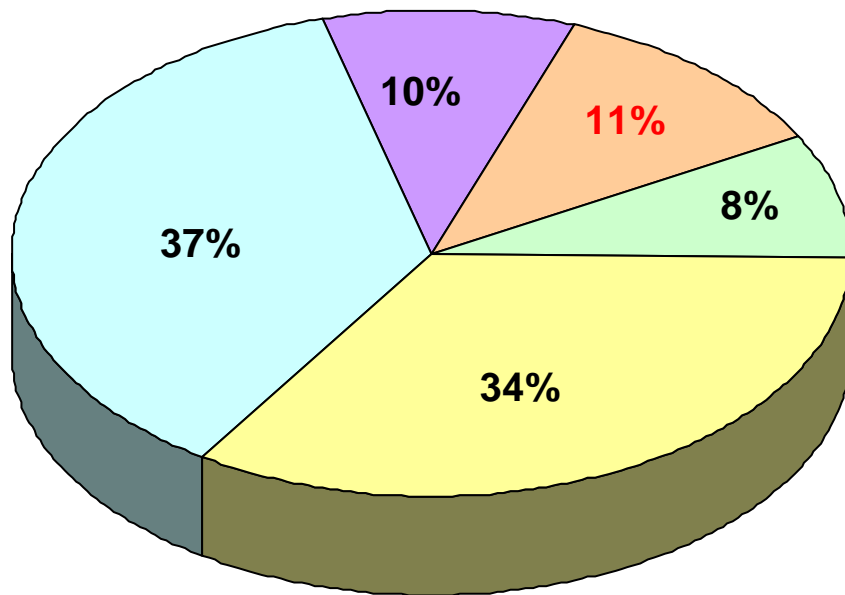
Arbeit/Pendler	6.10 Km	(24%)
Einkaufen	3.05 Km	(12%)
Freizeit	11.04 Km	(44%)
geschäftl. Tätigkeit, Dienstfahrt	1.95 Km	(8%)
Andere	2.83 Km	(11%)
Total (CH)	24.97 Km	(100%)

* als Fahrer oder Mitfahrer

Quelle: Hintergrundbericht zum Mikrozensus 2000, Anhang I „Übersichtstabellen“, www.are.admin.ch (siehe Anhänge 1+2)

Verkehrsanteile

Fahrleistung nach Zweck (nur Autoverkehr)



Fahrleistung* (in PW-Km pro Tag)

Arbeit/Pendler	5.35 Km	(34%)
Einkaufen	1.80 Km	(11%)
Freizeit	5.75 Km	(37%)
geschäftl. Tätigkeit, Dienstfahrt	1.53 Km	(10%)
Andere	1.27 Km	(8%)
Total (CH)	15.70 Km	(100%)

* Umrechnung siehe Seite 6 (unterste Tabelle)

Quelle: Hintergrundbericht zum Mikrozensus 2000, Anhang I „Übersichtstabellen“, www.are.admin.ch (siehe Anhänge 1 bis 3)

Zahlen und Quellenangaben

ANHANG 1: Zahlenübersicht und Berechnungen

ANHANG 2: Verwendete Zahlen aus dem Hauptbericht Mikrozensus 2000

ANHANG 3: Verwendete Tabellen aus dem Hintergrundbericht Mikrozensus 2000

Verkehrsanteile

ANHANG 1

Zahlenübersicht und Berechnungen basierend auf Mikrozensusdaten (siehe Anhang 3, S. 8ff)

alle Verkehrsmittel		
	Distanz pro Person und Tag	Anteile
Arbeit	8.82 Km	24%
Ausbildung	1.63 Km	4%
Einkauf/Besorgungen	4.04 Km	11%
Service/Begleitung	1.68 Km	5%
Freizeit	16.27 Km	44%
Geschäft/Dienstfahrt	2.95 Km	8%
Andere	1.73 Km	5%
Total alle Verkehrsmittel	37.13 Km	100%

Gesamter MIV		
	Distanz pro Person und Tag	Anteile
Arbeit	6.35 Km	25%
Ausbildung	0.45 Km	2%
Einkauf/Besorgungen	3.10 Km	12%
Service/Begleitung	1.55 Km	6%
Freizeit	11.43 Km	44%
Geschäft/Dienstfahrt	1.99 Km	8%
Andere	0.93 Km	4%
Total MIV	25.80 Km	100%

Nur Autoverkehr		
	Distanz pro Person und Tag	Anteile
Arbeit	6.10 Km	24%
Ausbildung	0.39 Km	2%
Einkauf/Besorgungen	3.05 Km	12%
Service/Begleitung	1.53 Km	6%
Freizeit	11.04 Km	44%
Geschäft/Dienstfahrt	1.95 Km	8%
Andere	0.91 Km	4%
Total Auto	24.97 Km	100%

Fahrleistung		
Besetzungsgrad	PW-Km pro Tag	Anteile
1.14 Pers/Auto	5.35 km	34%
1.14 Pers/Auto	0.34 km	2%
1.69 Pers/Auto	1.80 km	11%
2.23 Pers/Auto ⁽¹⁾	0.69 km	4%
1.92 Pers/Auto	5.75 km	37%
1.28 Pers/Auto ⁽¹⁾	1.53 km	10%
1.59 Pers/Auto ⁽²⁾	0.24 km	2%
1.59 Pers/Auto	15.70 km	100%

(1) Arithmetisches Mittel von Service- / Begleitwege bzw. geschäftliche Tätigkeiten / Dienstfahrten (vgl. Anhang 2, S.7)

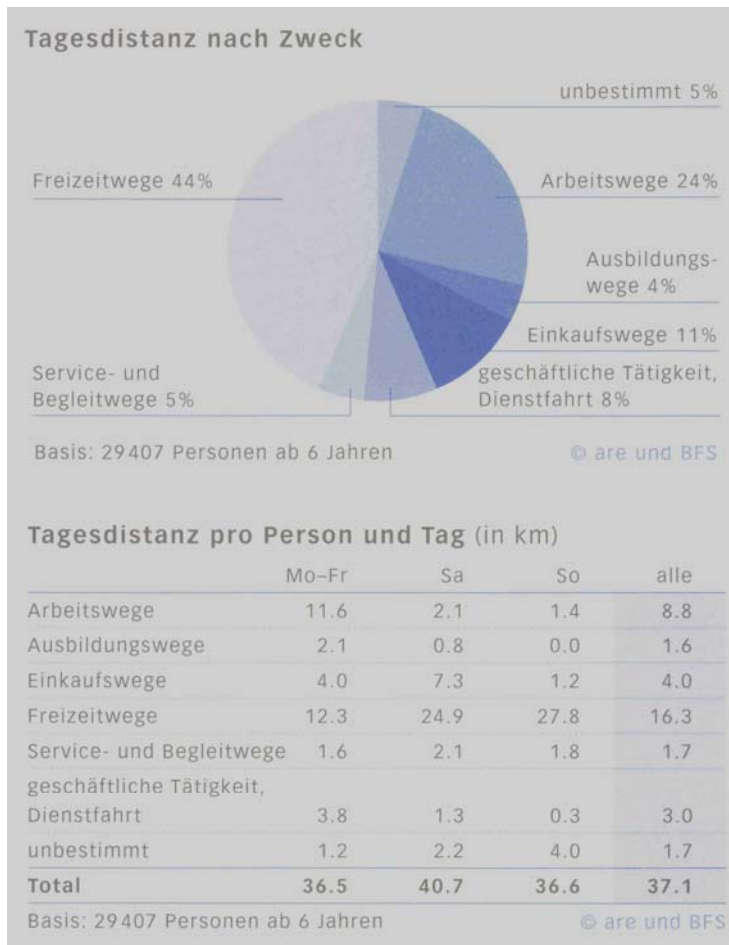
(2) Durchschnittlicher Besetzungsgrad aller Verkehrszwecke (1.59)

Verkehrsanteile

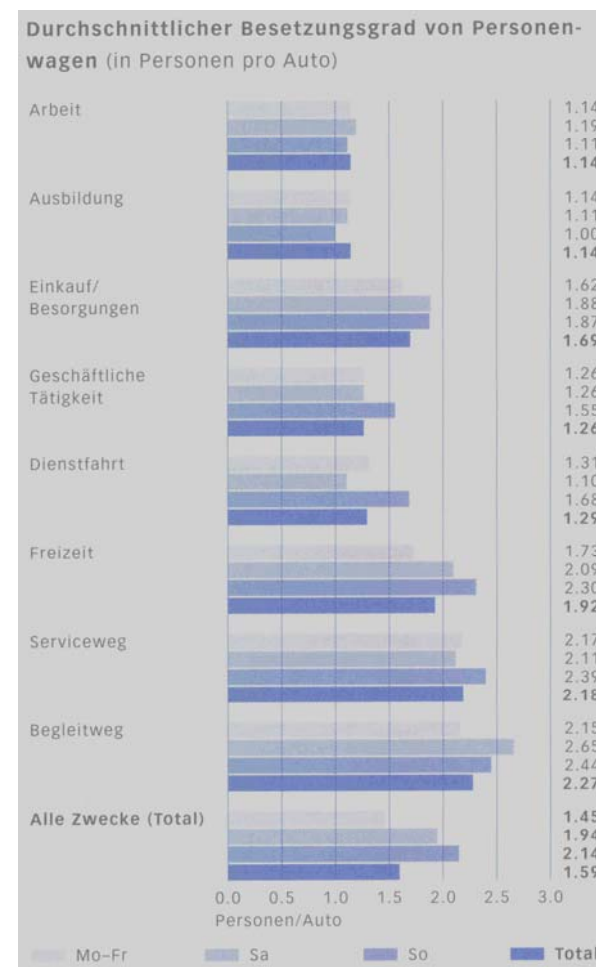
ANHANG 2

Verwendete Zahlen aus dem Hauptbericht Mikrozensus

Mikrozensus 2000, S.46



Mikrozensus 2000, S.41



Verkehrsanteile

ANHANG 3

Verwendete Tabellen aus dem Hintergrundbericht zum Mikrozensus*

VM	Zweck	Total	Wochentag			Geschlecht		Alter					Erwerb	
			MO-FR	SA	SO	männlich	weiblich	bis 17	18 bis 25	26 bis 45	46 bis 65	66 und älter	nicht erwerbstätig	erwerbstätig
zu Fuss	Arbeit	0.19	0.25	0.05	0.02	0.21	0.17	0.04	0.30	0.25	0.26	0.02	0.01	0.34
	Ausbildung	0.14	0.20	0.01	0.00	0.15	0.14	0.75	0.19	0.02	0.01	0.00	0.29	0.02
	Einkauf	0.24	0.26	0.35	0.06	0.17	0.31	0.10	0.22	0.20	0.26	0.45	0.31	0.19
	Begleitung/Service	0.03	0.03	0.02	0.01	0.02	0.03	0.02	0.02	0.05	0.02	0.01	0.03	0.02
	Freizeit	1.02	0.84	1.21	1.73	1.00	1.04	0.83	0.75	0.95	1.15	1.30	1.17	0.90
	geschäftl.dienstl.	0.02	0.03	0.03	0.00	0.03	0.02	0.00	0.03	0.03	0.03	0.01	0.01	0.03
	andere Zwecke	0.07	0.05	0.06	0.17	0.08	0.05	0.05	0.04	0.05	0.09	0.10	0.08	0.06
	alle Zwecke	1.71	1.65	1.73	2.00	1.65	1.77	1.80	1.55	1.54	1.81	1.90	1.89	1.56
Velo	Arbeit	0.16	0.21	0.03	0.05	0.22	0.11	0.03	0.21	0.23	0.22	0.01	0.02	0.28
	Ausbildung	0.13	0.17	0.02	0.00	0.15	0.10	0.65	0.21	0.02	0.00	0.00	0.26	0.01
	Einkauf	0.08	0.08	0.10	0.03	0.07	0.08	0.06	0.04	0.08	0.10	0.08	0.09	0.07
	Begleitung/Service	0.01	0.01	0.02	0.00	0.00	0.02	0.01	0.00	0.02	0.01	0.00	0.01	0.01
	Freizeit	0.52	0.42	0.65	0.92	0.80	0.26	0.76	0.60	0.50	0.59	0.17	0.50	0.55
	geschäftl.dienstl.	0.02	0.02	0.01	0.00	0.03	0.01	0.00	0.01	0.02	0.03	0.01	0.00	0.03
	andere Zwecke	0.03	0.04	0.01	0.03	0.05	0.02	0.04	0.02	0.06	0.02	0.00	0.04	0.03
	alle Zwecke	0.95	0.95	0.84	1.04	1.32	0.60	1.56	1.09	0.92	0.96	0.27	0.90	0.98
Total Langsame VM		2.66	2.60	2.58	3.04	2.97	2.37	3.36	2.65	2.46	2.77	2.16	2.79	2.54

* www.are.admin.ch

Einheit: Km pro Person und Tag

Verkehrsanteile

Verwendete Tabellen aus dem Hintergrundbericht zum Mikrozensus*

VM	Zweck	Total	Wochentag			Geschlecht		Alter					Erwerb	
			MO-FR	SA	SO	männlich	weiblich	bis 17	18 bis 25	26 bis 45	46 bis 65	66 und älter	nicht erwerbstätig	erwerbstätig
Mofa	Arbeit	0.03	0.04	0.02	0.01	0.05	0.01	0.06	0.08	0.02	0.03	0.00	0.00	0.06
	Ausbildung	0.02	0.03	0.00	0.00	0.03	0.01	0.12	0.03	0.00	0.00	0.00	0.04	0.01
	Einkauf	0.01	0.01	0.01	0.00	0.02	0.00	0.01	0.00	0.00	0.01	0.02	0.01	0.01
	Begleitung/Service	0.00	0.00	0.00	0.00	0.00	0.00	0.00	0.01	0.00	0.00	0.00	0.00	0.00
	Freizeit	0.04	0.03	0.06	0.05	0.06	0.01	0.17	0.04	0.01	0.01	0.02	0.06	0.02
	geschäftl.dienstl.	0.00	0.01	0.00	0.00	0.01	0.00	0.01	0.00	0.01	0.00	0.00	0.00	0.01
	andere Zwecke	0.00	0.00	0.00	0.00	0.00	0.00	0.00	0.00	0.00	0.00	0.00	0.00	0.00
	alle Zwecke	0.11	0.12	0.09	0.06	0.18	0.04	0.37	0.16	0.04	0.06	0.04	0.12	0.10
Kleinmotorrad	Arbeit	0.05	0.06	0.05	0.00	0.08	0.02	0.06	0.14	0.05	0.02	0.00	0.01	0.08
	Ausbildung	0.02	0.02	0.00	0.00	0.02	0.01	0.05	0.08	0.00	0.00	0.00	0.02	0.01
	Einkauf	0.00	0.00	0.01	0.00	0.01	0.00	0.01	0.01	0.01	0.00	0.00	0.00	0.01
	Begleitung/Service	0.00	0.00	0.00	0.00	0.00	0.00	0.00	0.00	0.00	0.00	0.00	0.00	0.00
	Freizeit	0.03	0.03	0.04	0.02	0.04	0.02	0.10	0.07	0.01	0.01	0.00	0.03	0.03
	geschäftl.dienstl.	0.00	0.01	0.00	0.00	0.01	0.00	0.01	0.01	0.00	0.00	0.00	0.01	0.00
	andere Zwecke	0.00	0.00	0.00	0.00	0.00	0.00	0.00	0.00	0.00	0.00	0.00	0.00	0.00
	alle Zwecke	0.10	0.12	0.11	0.03	0.16	0.04	0.22	0.31	0.08	0.03	0.00	0.07	0.13
Motorrad als Fahrer	Arbeit	0.16	0.21	0.05	0.02	0.27	0.04	0.00	0.16	0.30	0.15	0.02	0.00	0.28
	Ausbildung	0.02	0.02	0.02	0.00	0.03	0.00	0.00	0.12	0.00	0.00	0.00	0.02	0.01
	Einkauf	0.02	0.02	0.03	0.00	0.02	0.01	0.00	0.02	0.02	0.03	0.01	0.01	0.03
	Begleitung/Service	0.02	0.02	0.01	0.01	0.03	0.00	0.00	0.09	0.01	0.02	0.00	0.02	0.01
	Freizeit	0.23	0.11	0.42	0.66	0.42	0.04	0.02	0.48	0.30	0.26	0.05	0.08	0.35
	geschäftl.dienstl.	0.03	0.04	0.00	0.00	0.04	0.01	0.00	0.00	0.04	0.05	0.00	0.00	0.05
	andere Zwecke	0.01	0.00	0.01	0.05	0.02	0.00	0.00	0.00	0.02	0.01	0.00	0.00	0.01
	alle Zwecke	0.47	0.40	0.53	0.73	0.84	0.12	0.03	0.87	0.69	0.52	0.09	0.13	0.75

* www.are.admin.ch

Einheit: Km pro Person und Tag

Verkehrsanteile

Verwendete Tabellen aus dem Hintergrundbericht zum Mikrozensus*

VM	Zweck	Total	Wochentag			Geschlecht		Alter					Erwerb	
			MO-FR	SA	SO	männlich	weiblich	bis 17	18 bis 25	26 bis 45	46 bis 65	66 und älter	nicht erwerbstätig	erwerbstätig
Motorrad als Mitfahrer	Arbeit	0.02	0.02	0.00	0.01	0.02	0.01	0.01	0.01	0.03	0.02	0.00	0.00	0.03
	Ausbildung	0.00	0.00	0.00	0.00	0.00	0.00	0.01	0.00	0.00	0.00	0.00	0.00	0.00
	Einkauf	0.02	0.02	0.03	0.01	0.01	0.03	0.03	0.03	0.03	0.00	0.02	0.02	0.02
	Begleitung/Service	0.00	0.00	0.00	0.00	0.00	0.01	0.00	0.00	0.01	0.00	0.00	0.00	0.01
	Freizeit	0.09	0.08	0.08	0.20	0.07	0.11	0.03	0.14	0.05	0.15	0.11	0.10	0.09
	geschäftl.dienstl.	0.00	0.00	0.00	0.00	0.00	0.00	0.00	0.00	0.00	0.00	0.00	0.00	0.00
	andere Zwecke	0.01	0.01	0.01	0.02	0.00	0.02	0.01	0.00	0.02	0.01	0.00	0.01	0.01
	alle Zwecke	0.15	0.13	0.12	0.24	0.11	0.18	0.10	0.17	0.13	0.18	0.14	0.13	0.16
Auto als Fahrer	Arbeit	5.58	7.34	1.37	0.97	8.45	2.86	0.08	5.76	9.76	6.60	0.22	0.12	10.11
	Ausbildung	0.21	0.26	0.19	0.00	0.24	0.19	0.10	0.81	0.28	0.09	0.00	0.18	0.24
	Einkauf	2.18	2.20	3.61	0.65	2.35	2.02	0.08	1.66	3.09	2.81	1.59	1.44	2.80
	Begleitung/Service	1.09	1.14	1.16	0.77	1.17	1.01	0.02	1.42	1.42	1.40	0.66	0.79	1.34
	Freizeit	6.55	5.48	8.86	9.60	9.02	4.21	0.20	8.78	9.14	7.09	4.92	3.72	8.90
	geschäftl.dienstl.	1.70	2.18	0.82	0.19	2.95	0.53	0.00	0.84	2.75	2.56	0.22	0.12	3.02
	andere Zwecke	0.51	0.29	0.46	1.66	0.65	0.37	0.01	0.51	0.60	0.81	0.26	0.22	0.75
	alle Zwecke	17.82	18.89	16.46	13.82	24.83	11.19	0.49	19.78	27.04	21.36	7.87	6.59	27.15
Auto als Mitfahrer	Arbeit	0.52	0.68	0.12	0.10	0.66	0.38	0.14	1.55	0.64	0.46	0.03	0.06	0.90
	Ausbildung	0.18	0.19	0.30	0.01	0.11	0.24	0.62	0.41	0.11	0.03	0.01	0.30	0.08
	Einkauf	0.87	0.70	2.27	0.33	0.42	1.29	1.52	0.67	0.87	0.66	0.75	1.22	0.58
	Begleitung/Service	0.44	0.26	0.82	0.94	0.31	0.56	0.85	0.24	0.41	0.48	0.15	0.50	0.39
	Freizeit	4.49	2.51	9.13	9.78	2.91	5.98	7.29	6.12	4.13	3.51	3.09	5.48	3.66
	geschäftl.dienstl.	0.25	0.29	0.28	0.06	0.41	0.11	0.02	0.70	0.41	0.16	0.01	0.07	0.40
	andere Zwecke	0.40	0.29	0.37	0.98	0.18	0.61	0.71	0.29	0.50	0.23	0.27	0.61	0.22
	alle Zwecke	7.15	4.92	13.29	12.20	5.00	9.18	11.14	9.98	7.07	5.53	4.30	8.25	6.24
Total MIV		25.79	24.59	30.59	27.07	31.12	20.76	12.35	31.27	35.05	27.69	12.44	15.27	34.53

* www.are.admin.ch

Einheit: Km pro Person und Tag

Verkehrsanteile

Verwendete Tabellen aus dem Hintergrundbericht zum Mikrozensus*

VM	Zweck	Total	Wochentag			Geschlecht		Alter					Erwerb	
			MO-FR	SA	SO	männlich	weiblich	bis 17	18 bis 25	26 bis 45	46 bis 65	66 und älter	nicht erwerbstätig	erwerbstätig
Bahn	Arbeit	1.41	1.87	0.31	0.19	1.93	0.91	0.33	2.28	1.90	1.85	0.04	0.06	2.52
	Ausbildung	0.58	0.77	0.22	0.00	0.63	0.54	1.23	2.91	0.17	0.16	0.00	0.93	0.29
	Einkauf	0.37	0.41	0.51	0.05	0.36	0.38	0.20	0.40	0.34	0.50	0.37	0.29	0.44
	Begleitung/Service	0.05	0.07	0.02	0.01	0.01	0.09	0.02	0.00	0.08	0.07	0.04	0.07	0.04
	Freizeit	1.85	1.61	2.80	2.09	1.65	2.04	1.68	3.63	1.06	1.66	2.81	2.20	1.56
	geschäftl.dienstl.	0.28	0.37	0.06	0.00	0.45	0.12	0.11	0.18	0.47	0.29	0.09	0.08	0.45
	andere Zwecke	0.51	0.35	0.87	0.92	0.40	0.61	0.57	0.72	0.35	0.63	0.42	0.65	0.39
	alle Zwecke	5.05	5.46	4.80	3.27	5.42	4.70	4.14	10.11	4.37	5.15	3.76	4.27	5.70
Postauto	Arbeit	0.04	0.05	0.00	0.00	0.04	0.04	0.02	0.10	0.03	0.04	0.00	0.00	0.07
	Ausbildung	0.03	0.04	0.00	0.00	0.02	0.04	0.17	0.05	0.00	0.00	0.00	0.05	0.01
	Einkauf	0.02	0.02	0.03	0.00	0.01	0.02	0.03	0.01	0.01	0.01	0.03	0.02	0.01
	Begleitung/Service	0.00	0.00	0.00	0.00	0.00	0.00	0.01	0.00	0.00	0.00	0.00	0.00	0.00
	Freizeit	0.09	0.08	0.06	0.15	0.09	0.09	0.19	0.02	0.09	0.03	0.14	0.13	0.06
	geschäftl.dienstl.	0.01	0.01	0.00	0.00	0.01	0.01	0.01	0.00	0.01	0.00	0.01	0.01	0.01
	andere Zwecke	0.01	0.01	0.02	0.02	0.01	0.02	0.04	0.00	0.01	0.02	0.00	0.02	0.01
	alle Zwecke	0.20	0.22	0.12	0.18	0.18	0.21	0.46	0.18	0.16	0.10	0.18	0.23	0.17
Bus	Arbeit	0.30	0.40	0.07	0.04	0.29	0.31	0.14	0.77	0.36	0.31	0.01	0.02	0.53
	Ausbildung	0.19	0.26	0.01	0.00	0.19	0.19	0.94	0.39	0.02	0.00	0.00	0.37	0.04
	Einkauf	0.13	0.15	0.16	0.00	0.07	0.18	0.10	0.14	0.08	0.14	0.23	0.17	0.09
	Begleitung/Service	0.02	0.01	0.00	0.07	0.02	0.01	0.00	0.09	0.01	0.01	0.01	0.01	0.02
	Freizeit	0.28	0.28	0.34	0.22	0.21	0.35	0.38	0.51	0.15	0.21	0.44	0.40	0.19
	geschäftl.dienstl.	0.02	0.02	0.03	0.02	0.03	0.01	0.00	0.04	0.04	0.02	0.00	0.01	0.03
	andere Zwecke	0.03	0.03	0.02	0.05	0.03	0.02	0.03	0.05	0.02	0.04	0.02	0.03	0.03
	alle Zwecke	0.97	1.15	0.63	0.40	0.85	1.08	1.60	2.00	0.67	0.74	0.71	1.01	0.93

* www.are.admin.ch

Einheit: Km pro Person und Tag

Verkehrsanteile

Verwendete Tabellen aus dem Hintergrundbericht zum Mikrozensus*

VM	Zweck	Total	Wochentag			Geschlecht		Alter					Erwerb	
			MO-FR	SA	SO	männlich	weiblich	bis 17	18 bis 25	26 bis 45	46 bis 65	66 und älter	nicht erwerbstätig	erwerbstätig
Tram	Arbeit	0.10	0.14	0.03	0.00	0.10	0.11	0.05	0.21	0.13	0.12	0.00	0.01	0.18
	Ausbildung	0.03	0.04	0.03	0.00	0.02	0.04	0.06	0.12	0.01	0.01	0.00	0.05	0.02
	Einkauf	0.07	0.08	0.07	0.01	0.04	0.10	0.07	0.03	0.04	0.06	0.14	0.09	0.05
	Begleitung/Service	0.00	0.01	0.00	0.00	0.00	0.01	0.00	0.00	0.01	0.00	0.01	0.00	0.00
	Freizeit	0.14	0.12	0.18	0.22	0.13	0.16	0.12	0.18	0.09	0.15	0.26	0.21	0.09
	geschäftl.dienstl.	0.01	0.02	0.00	0.00	0.02	0.00	0.00	0.01	0.02	0.02	0.00	0.00	0.02
	andere Zwecke	0.01	0.01	0.01	0.00	0.01	0.01	0.00	0.00	0.00	0.02	0.01	0.01	0.01
	alle Zwecke	0.37	0.41	0.32	0.24	0.32	0.43	0.33	0.56	0.30	0.38	0.43	0.37	0.38
Total ÖV		6.59	7.23	5.86	4.08	6.78	6.41	6.54	12.85	5.50	6.38	5.08	5.88	7.18
Taxi	Arbeit	0.01	0.01	0.00	0.00	0.01	0.00	0.00	0.01	0.00	0.02	0.00	0.00	0.01
	Ausbildung	0.01	0.01	0.00	0.00	0.00	0.01	0.04	0.00	0.00	0.00	0.00	0.01	0.00
	Einkauf	0.01	0.01	0.00	0.00	0.00	0.01	0.00	0.00	0.00	0.01	0.03	0.01	0.00
	Begleitung/Service	0.00	0.00	0.00	0.00	0.00	0.00	0.00	0.00	0.00	0.00	0.00	0.00	0.00
	Freizeit	0.02	0.02	0.04	0.00	0.02	0.01	0.01	0.02	0.01	0.03	0.02	0.02	0.01
	geschäftl.dienstl.	0.00	0.00	0.01	0.00	0.01	0.00	0.00	0.00	0.01	0.01	0.00	0.00	0.01
	andere Zwecke	0.00	0.00	0.00	0.01	0.00	0.00	0.01	0.00	0.00	0.00	0.00	0.00	0.00
	alle Zwecke	0.04	0.04	0.06	0.02	0.05	0.04	0.05	0.02	0.02	0.06	0.05	0.05	0.04
Reiseкар	Arbeit	0.00	0.01	0.00	0.00	0.01	0.00	0.00	0.00	0.00	0.01	0.00	0.00	0.01
	Ausbildung	0.05	0.07	0.00	0.00	0.03	0.07	0.03	0.42	0.00	0.00	0.00	0.09	0.02
	Einkauf	0.01	0.00	0.08	0.00	0.02	0.00	0.00	0.00	0.00	0.00	0.07	0.02	0.00
	Begleitung/Service	0.01	0.01	0.00	0.01	0.00	0.02	0.00	0.01	0.01	0.02	0.00	0.02	0.00
	Freizeit	0.33	0.28	0.44	0.46	0.24	0.41	0.38	0.70	0.07	0.25	0.69	0.53	0.16
	geschäftl.dienstl.	0.02	0.03	0.00	0.00	0.05	0.00	0.00	0.00	0.00	0.09	0.00	0.00	0.04
	andere Zwecke	0.07	0.03	0.30	0.00	0.05	0.08	0.04	0.00	0.06	0.08	0.12	0.07	0.06
	alle Zwecke	0.49	0.43	0.83	0.47	0.40	0.58	0.45	1.14	0.15	0.46	0.89	0.73	0.29

* www.are.admin.ch

Einheit: Km pro Person und Tag

Verkehrsanteile

Verwendete Tabellen aus dem Hintergrundbericht zum Mikrozensus*

VM	Zweck	Total	Wochentag			Geschlecht		Alter					Erwerb	
			MO-FR	SA	SO	männlich	weiblich	bis 17	18 bis 25	26 bis 45	46 bis 65	66 und älter	nicht erwerbstätig	erwerbstätig
Lastwagen	Arbeit	0.19	0.27	0.00	0.00	0.40	0.00	0.00	0.16	0.38	0.19	0.00	0.00	0.35
	Ausbildung	0.00	0.00	0.00	0.00	0.00	0.00	0.00	0.00	0.00	0.00	0.00	0.00	0.00
	Einkauf	0.00	0.00	0.00	0.00	0.00	0.00	0.00	0.00	0.00	0.01	0.00	0.00	0.00
	Begleitung/Service	0.00	0.00	0.01	0.00	0.00	0.00	0.00	0.00	0.00	0.00	0.00	0.00	0.00
	Freizeit	0.05	0.07	0.00	0.00	0.11	0.00	0.00	0.15	0.06	0.06	0.00	0.01	0.09
	geschäftl.dienstl.	0.49	0.69	0.00	0.00	1.01	0.00	0.00	0.99	0.70	0.59	0.00	0.01	0.89
	andere Zwecke	0.00	0.00	0.00	0.00	0.00	0.00	0.00	0.00	0.00	0.00	0.00	0.00	0.00
	alle Zwecke	0.74	1.03	0.01	0.00	1.52	0.00	0.00	1.30	1.15	0.85	0.00	0.01	1.34
Schiff	Arbeit	0.00	0.00	0.00	0.00	0.00	0.00	0.00	0.01	0.00	0.00	0.00	0.00	0.00
	Ausbildung	0.00	0.00	0.00	0.00	0.00	0.00	0.00	0.00	0.00	0.00	0.00	0.00	0.00
	Einkauf	0.00	0.01	0.00	0.00	0.00	0.01	0.00	0.00	0.00	0.00	0.02	0.01	0.00
	Begleitung/Service	0.00	0.00	0.00	0.00	0.00	0.00	0.00	0.00	0.00	0.00	0.00	0.00	0.00
	Freizeit	0.03	0.03	0.07	0.04	0.04	0.03	0.01	0.04	0.03	0.04	0.05	0.04	0.03
	geschäftl.dienstl.	0.00	0.00	0.00	0.00	0.00	0.00	0.00	0.00	0.00	0.01	0.00	0.00	0.01
	andere Zwecke	0.00	0.00	0.00	0.00	0.01	0.00	0.00	0.00	0.00	0.01	0.00	0.00	0.00
	alle Zwecke	0.05	0.04	0.07	0.04	0.05	0.04	0.01	0.04	0.03	0.07	0.07	0.05	0.05
Flugzeug	Arbeit	0.00	0.00	0.00	0.00	0.00	0.00	0.00	0.00	0.00	0.01	0.00	0.00	0.00
	Ausbildung	0.00	0.00	0.00	0.00	0.00	0.00	0.00	0.00	0.01	0.00	0.00	0.00	0.00
	Einkauf	0.00	0.00	0.00	0.00	0.00	0.00	0.00	0.00	0.00	0.00	0.00	0.00	0.00
	Begleitung/Service	0.00	0.00	0.00	0.00	0.00	0.00	0.00	0.00	0.00	0.00	0.00	0.00	0.00
	Freizeit	0.23	0.00	0.24	1.36	0.39	0.07	0.00	1.51	0.01	0.25	0.00	0.01	0.41
	geschäftl.dienstl.	0.02	0.03	0.02	0.03	0.02	0.03	0.00	0.11	0.01	0.03	0.00	0.00	0.04
	andere Zwecke	0.05	0.05	0.00	0.07	0.00	0.09	0.00	0.00	0.08	0.08	0.00	0.06	0.03
	alle Zwecke	0.30	0.08	0.25	1.45	0.42	0.19	0.00	1.63	0.10	0.37	0.00	0.07	0.49

* www.are.admin.ch

Einheit: Km pro Person und Tag

Verkehrsanteile

Verwendete Tabellen aus dem Hintergrundbericht zum Mikrozensus*

VM	Zweck	Total	Wochentag			Geschlecht		Alter					Erwerb		
			MO-FR	SA	SO	männlich	weiblich	bis 17	18 bis 25	26 bis 45	46 bis 65	66 und älter	nicht erwerbstätig	erwerbstätig	
Bergbahnen	Arbeit	0.00	0.01	0.00	0.00	0.00	0.01	0.00	0.03	0.00	0.00	0.00	0.00	0.00	0.01
	Ausbildung	0.00	0.00	0.00	0.00	0.00	0.00	0.00	0.00	0.00	0.00	0.00	0.00	0.00	0.00
	Einkauf	0.00	0.00	0.00	0.00	0.00	0.00	0.00	0.00	0.00	0.00	0.00	0.00	0.00	0.00
	Begleitung/Service	0.00	0.00	0.00	0.00	0.00	0.00	0.00	0.00	0.00	0.00	0.01	0.00	0.00	0.00
	Freizeit	0.14	0.17	0.10	0.06	0.24	0.06	0.08	0.93	0.07	0.03	0.03	0.03	0.05	0.22
	geschäftl.dienstl.	0.00	0.00	0.00	0.00	0.00	0.00	0.00	0.00	0.00	0.00	0.00	0.00	0.00	0.00
	andere Zwecke	0.01	0.00	0.03	0.00	0.00	0.01	0.02	0.01	0.00	0.00	0.00	0.00	0.01	0.00
	alle Zwecke	0.16	0.18	0.13	0.07	0.25	0.07	0.10	0.97	0.08	0.04	0.03	0.03	0.06	0.24
andere Verkehrsmittel	Arbeit	0.06	0.08	0.01	0.03	0.11	0.02	0.01	0.03	0.10	0.09	0.00	0.01	0.11	
	Ausbildung	0.02	0.03	0.00	0.00	0.02	0.02	0.11	0.02	0.01	0.00	0.00	0.05	0.00	
	Einkauf	0.01	0.01	0.01	0.00	0.01	0.01	0.00	0.01	0.01	0.01	0.01	0.01	0.01	
	Begleitung/Service	0.00	0.00	0.00	0.01	0.01	0.00	0.01	0.02	0.00	0.00	0.00	0.00	0.01	
	Freizeit	0.14	0.10	0.21	0.23	0.17	0.11	0.27	0.19	0.15	0.07	0.06	0.14	0.14	
	geschäftl.dienstl.	0.06	0.06	0.06	0.05	0.12	0.00	0.02	0.06	0.06	0.10	0.02	0.01	0.09	
	andere Zwecke	0.02	0.01	0.04	0.03	0.03	0.01	0.06	0.02	0.00	0.01	0.01	0.02	0.01	
	alle Zwecke	0.31	0.30	0.34	0.35	0.46	0.16	0.48	0.35	0.33	0.28	0.11	0.24	0.37	
keine Angabe	Arbeit	0.00	0.00	0.00	0.00	0.00	0.00	0.00	0.00	0.00	0.00	0.00	0.00	0.00	
	Ausbildung	0.00	0.00	0.00	0.00	0.00	0.00	0.00	0.00	0.00	0.00	0.00	0.00	0.00	
	Einkauf	0.00	0.00	0.00	0.00	0.00	0.00	0.00	0.00	0.00	0.00	0.00	0.00	0.00	
	Begleitung/Service	0.00	0.00	0.00	0.00	0.00	0.00	0.00	0.00	0.00	0.00	0.00	0.00	0.00	
	Freizeit	0.00	0.00	0.00	0.00	0.00	0.00	0.00	0.00	0.00	0.00	0.00	0.00	0.00	
	geschäftl.dienstl.	0.00	0.00	0.00	0.00	0.00	0.00	0.00	0.00	0.00	0.00	0.00	0.00	0.00	
	andere Zwecke	0.00	0.00	0.00	0.00	0.00	0.00	0.00	0.00	0.00	0.00	0.00	0.00	0.00	
	alle Zwecke	0.00	0.00	0.00	0.00	0.00	0.00	0.00	0.00	0.00	0.00	0.00	0.00	0.00	
Total andere VM		2.09	2.11	1.68	2.40	3.15	1.09	1.10	5.45	1.88	2.14	1.15	1.22	2.81	
Alle VM	Alle Zwecke	37.13	36.53	40.72	36.59	44.01	30.62	23.35	52.22	44.89	38.97	20.84	25.17	47.07	

* www.are.admin.ch

Einheit: Km pro Person und Tag